

**terra** by **STENI**<sup>®</sup>

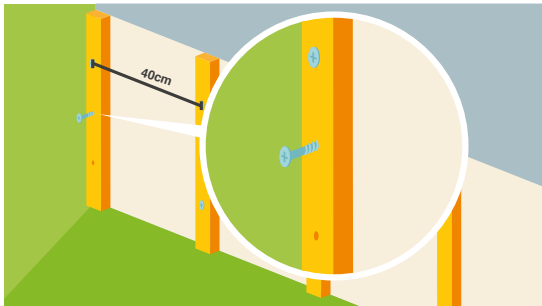
SOKKELPLADE

**FORNY DIN  
SOKKEL PÅ  
1-2-3**



LASTING EXPRESSIONS

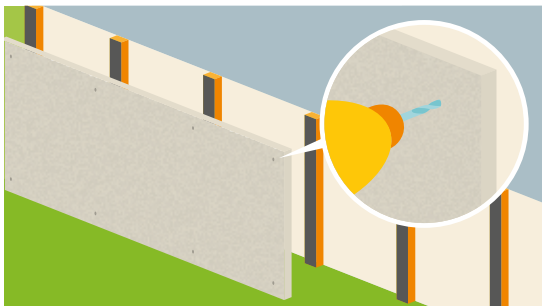




Fastgør listerne på soklen med et mellemrum på 40 cm målt fra midte til midte.




Sæt EPDM-fugebåndet fast på listen med hæfteklammer. Fugebåndet skal dække hele listen.



Skær pladen til og forbor skruenhuller fra bagsiden.

Skru afstand min. 15 mm fra pladekanten, maks. 300 mm mellem skrueerne på listene.

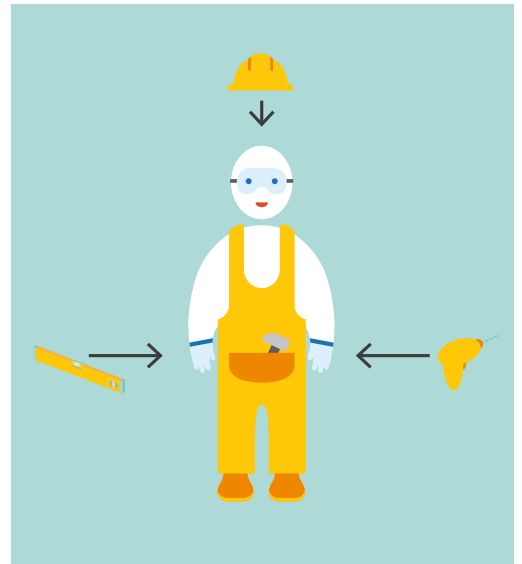


Skru pladen fast til de EPDM-beklædte lister med Terra by STENI skrue.



Pladerne monteres med 4-6 mm mellemrum.

For at opnå tilstrækkelig ventilering skal der være en 8-10 mm bred luftspalte både foroven og forneden.



**ANBEFALEDE PERSONLIGE VÆRNEMIDLER:**

Sikkerhedsbriller, handsker, høreværn, støvmaske, sikkerhedssko og hjelm.

**ANDRE MATERIALER:** Trykimprægnerede lister

[25 × 100 mm], egnede befæstigelsesmaterialer til den konkrete sokkel, murværk eller flisbor (Ø5,5 mm), diamantbelagt skæreskive, EPDM-fugebånd, hæfteklammer og Terra by STENI skrue.



Syrefaste, rustfrie skrue (A4) og EPDM-fugebånd findes i tre farver (grå, hvid, sort).

## LASTING EXPRESSIONS

STENI facadeløsninger skaber unikke og langtidsholdbare arkitektoniske udtryk af høj kvalitet. Vi tilbyder et hav af forskellige overflader fra farvede og glatte i forskellige glansgrader til overflader med knust natursten i flere farvenuancer og ruhedsgrader. Derudover tilbyder vi trykte overflader, som giver dig mulighed for at skabe dit helt eget design. STENI giver dig mulighed for at skabe en facade, der er fuldstændig, som du vil have den!

Siden grundlæggelsen i 1965 har STENI leveret mere end 48 millioner kvadratmeter facadeplader til hele verden.